













Référence des mois Hanafuda — Les 12 mois

Chaque mois forme un ensemble (janvier–décembre). Les cartes s’associent par **mois/famille**, pas par numéro. Chaque mois compte exactement 4 cartes, comme illustré.

| Mois | Famille | Types | Cartes |
|------|---------------------|--|---|
| 1 | Pin | Lumière, ruban, 2 simples |  |
| 2 | Prunier | Animal, ruban, 2 simples |  |
| 3 | Cerisier | Lumière, ruban, 2 simples |  |
| 4 | Glycine | Animal, ruban, 2 simples |  |
| 5 | Iris | Animal, ruban, 2 simples |  |
| 6 | Pivoine | Animal, ruban, 2 simples |  |
| 7 | Houx | Animal, ruban, 2 simples |  |
| 8 | Pampa | Lumière (lune), animal, 2 simples |  |
| 9 | Chrysanthème | Animal (coupe), ruban, 2 simples |  |
| 10 | Érable | Animal, ruban, 2 simples |  |
| 11 | Saule | Lumière (pluie), animal, ruban, 1 simple |  |
| 12 | Paulownia | Lumière (phénix), 3 simples |  |

Association : seules les cartes du *même mois* peuvent être appariées. Si 3 cartes du même mois sont sur le tapis et que vous jouez ou piochez la 4e, vous capturez les 4 (capture quadruple).