













Referencia de meses Hanafuda — Los 12 meses

Cada mes es un conjunto (enero–diciembre). Las cartas se emparejan por **mes/suit**, no por número. Cada mes tiene exactamente 4 cartas, como se muestra.

Mes	Suit	Tipos	Cartas
1	Pino	Brillo, tanza, 2 simples	
2	Ciruelo	Animal, tanza, 2 simples	
3	Cerezo	Brillo, tanza, 2 simples	
4	Glicina	Animal, tanza, 2 simples	
5	Iris	Animal, tanza, 2 simples	
6	Peonía	Animal, tanza, 2 simples	
7	Trébol	Animal, tanza, 2 simples	
8	Pampa	Brillo (luna), animal, 2 simples	
9	Crisantemo	Animal (copa), tanza, 2 simples	
10	Arce	Animal, tanza, 2 simples	
11	Sauce	Brillo (lluvia), animal, tanza, 1 simple	
12	Paulownia	Brillo (fénix), 3 simples	

Emparejamiento: solo cartas del *mismo mes*. Si hay 3 del mismo mes en el campo y juegas o robas la 4.^a, capturas las 4 (captura de cuatro).

